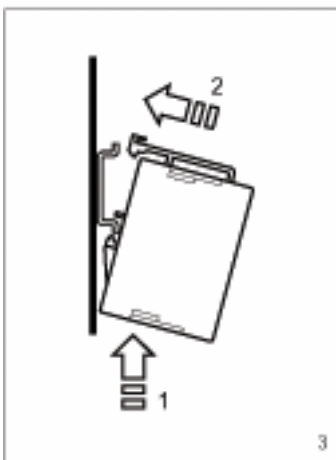

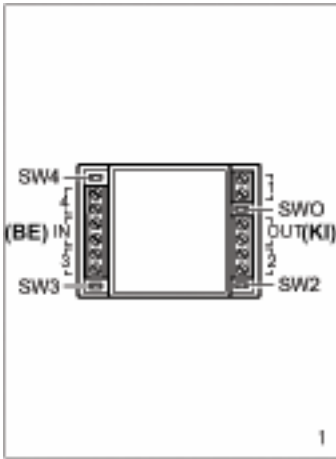


bpt

XDV/304 video elosztó Szerelési utasítása

Verzió: 01/2002
Dátum: 2002 július

Fordította: Dvorák László



XDV/304 VIDEO ELOSZTÓ

Az egység a 4 –nél több csavart érpárnál a modulált video jel elosztását végzi.

Nincs szüksége külön tépfeszültségre.

4 db záró impedancia jumper jellemzi. Az **SW2**, **SW3** és **SW4** a **2**, **3** és **4** vonalhoz párosul, az **SWO** jumper pedig a fő **OUT (KI)** vonalhoz (1. ábra).

Az első vonal nem igényel semmiféle jumpert és ezért mindig a video beltéri egység csatlakoztatására kell használni.

A jumpereket alapállapotban be vannak helyezve, és a használt kimeneteknek megfelelően kell eltávolítani azokat.

Mivel az egység kisméretű, ezért behelyezhető a szabályos (90x90x40 mm –es) csatlakozó dobozba, vagy egy DIN (EN50022) vezetősínbe szerelhető be (3. ábra).

A sorkapcsok funkciói (1. ábra)

- 1 video kimenet 1
- 2 video kimenet 2
- 3 video kimenet 3
- 4 video kimenet 4
- IN** a fő video bemenet
- OUT** a fő video kimenet
- SWO a fő video kimenet

Technikai adatok

- Tápfeszültség: nem igényel tápfeszültséget
- Video továbbító veszteség: 0,6 dB be/ki
- Video kimenet hitelesítés: 20 dB kimenetenként
- A fő vonalhoz csatlakoztatható elosztók száma: maximum 10 db (ha 10 –nél több elosztó az igény, akkor tegyen hozzá egy XDV/300A erősítőt)
- Bármelyik kimenetre köthető egységek maximális száma: 5 db.
- Üzemi hőfoktartomány: 0 °C +35 °C között
- Méretek: 60x44x16 mm (2. ábra.)